



MERZ AESTHETICS

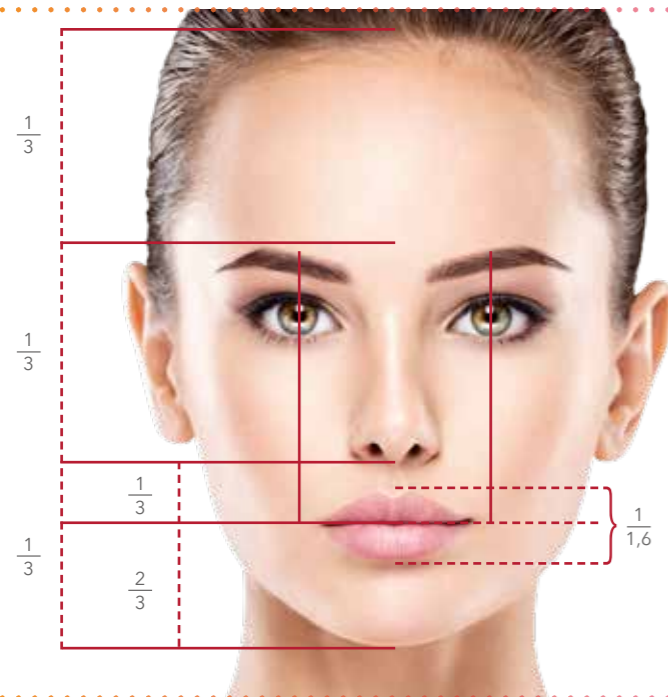
# РУКОВОДСТВО ПО ИНЪЕКЦИОННОЙ КОРРЕКЦИИ ГУБ

**BELOTERO**<sup>®</sup> Lips  
Shape and Contour

# Идеальная форма губ

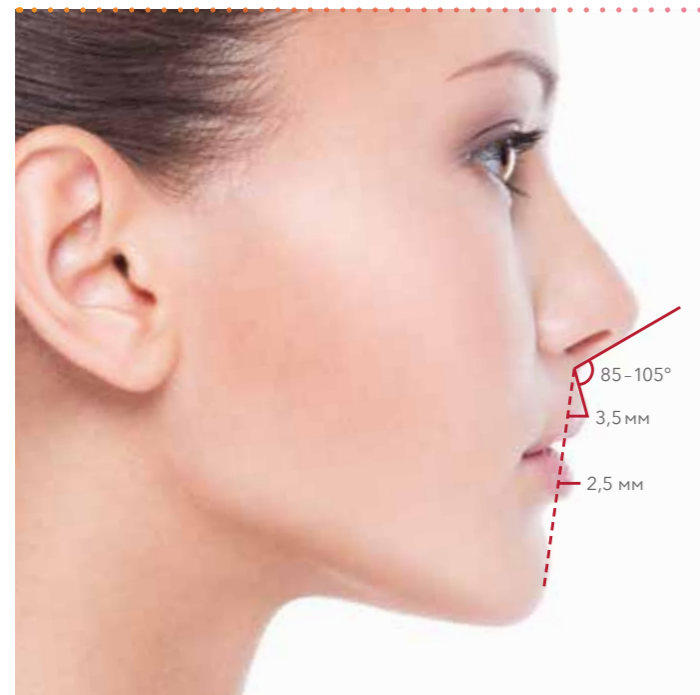
Губы играют важную роль в женской привлекательности. Полные, четко очерченные, они ассоциируются с молодостью и красотой. Для определения красивой формы губ и пропорций нижней трети лица используются параметры, перечисленные ниже<sup>1,2</sup>.

## Анатомические особенности губ



### ФРОНТАЛЬНАЯ ПРОЕКЦИЯ

- Лицо можно условно разделить на три равные части.
- Нижняя треть лица, в свою очередь, также может быть разделена на три части. При этом верхняя часть будет соответствовать высоте верхней губы.
- Губы должны находиться между двумя линиями, проведенными через центры зрачков.
- Идеальное соотношение размеров верхней и нижней губ составляет 1 : 1,6, что соответствует «золотому сечению» (φ, фи)<sup>2</sup>.

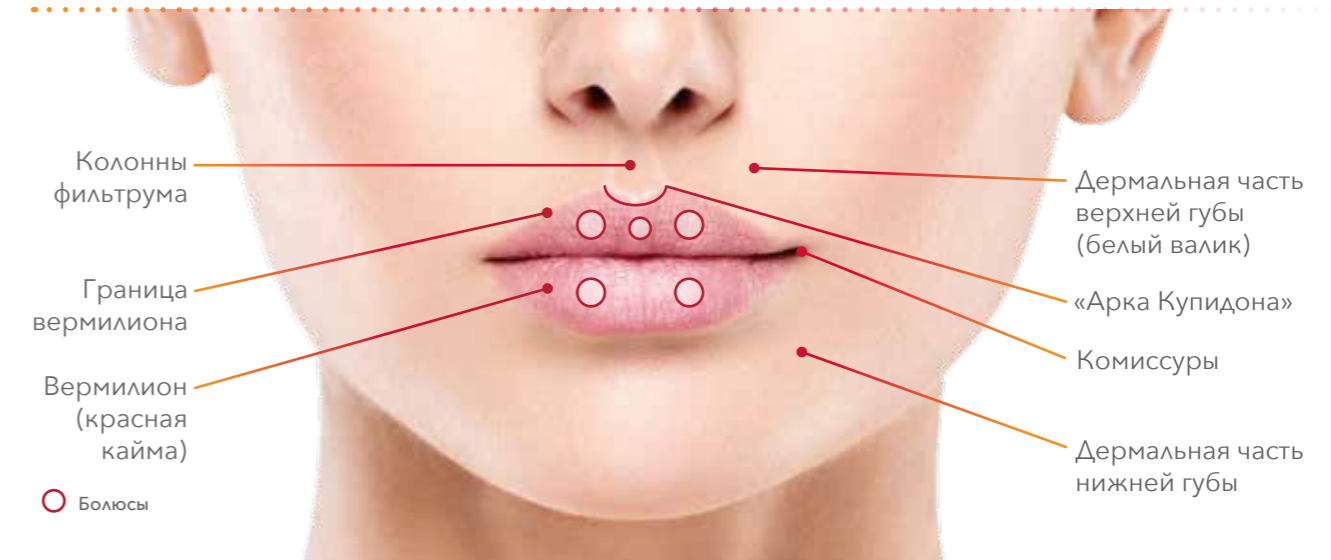


### ПРОФИЛЬ

- У женщин носогубный угол должен быть равен 85–105°.
- Если через точки субназион и погонион провести воображаемую линию, то окажется, что верхняя губа выступает немного больше, чем нижняя, и в идеале это соотношение также должно составлять примерно 1 : 1,6<sup>2</sup>.

# Руководство по инъекционной коррекции губ

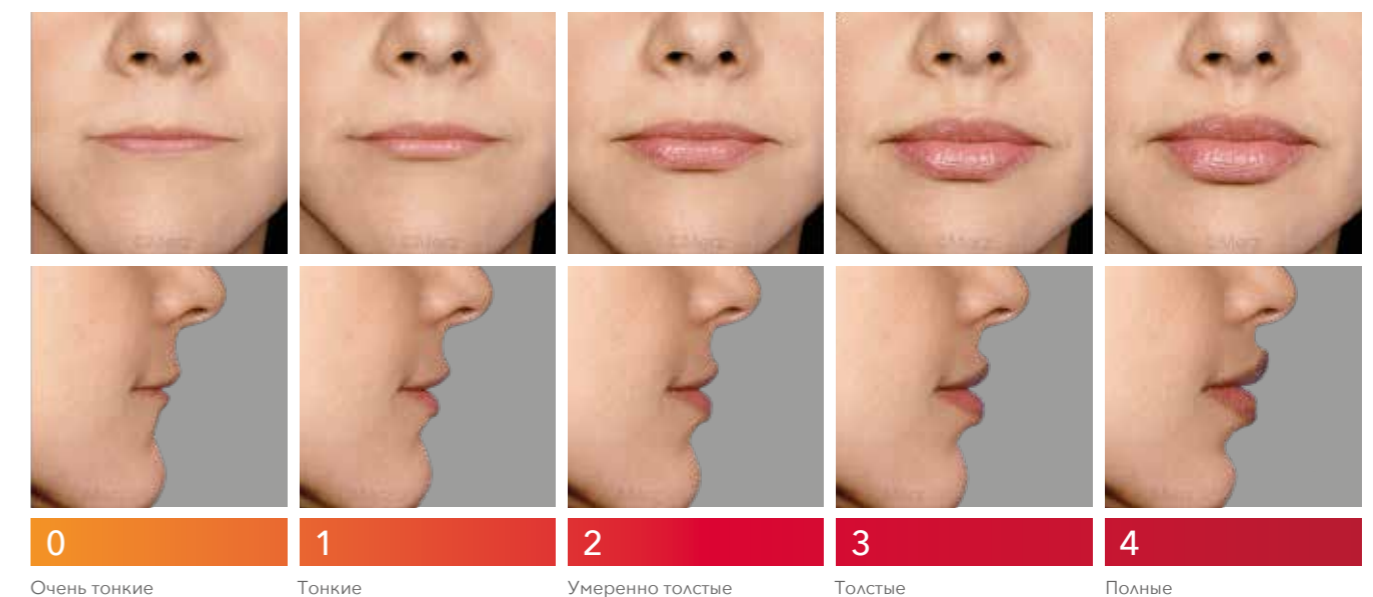
Коррекция формы и объема губ – одна из наиболее востребованных процедур эстетической медицины<sup>1</sup>. Для достижения оптимального гармоничного результата следует учитывать естественные пропорции, а также особенности анатомического строения губ и нижней трети лица пациентки.



## Оценка полноты губ

Шкала возрастных изменений Merz Aesthetics – комплексная система оценки, используемая в дерматокосметологии. С помощью этой системы оценки вы легко оцените состояние губ пациентки, определите цели эстетической коррекции и спрогнозируете успешный результат<sup>3</sup>.

### Шкала возрастных изменений Merz Aesthetics



<sup>1</sup> Penna V, et al. The attractive lip: A photomorphometric analysis. J Plast Reconstr Aesthet Surg. 2015 Jul; 68(7):920-929.

<sup>2</sup> Sarnoff DS, Gotkin RH. Six steps to the "perfect" lip. J Drugs Dermatol. 2012 Sep; 11(9):1081-1088. 2Luthra A. Shaping Lips with Fillers. J Cutan Aesthet Surg. 2015 Jul-Sep; 8(3):139-142.

<sup>3</sup> Narins RS, et al. Validated assessment scales for the lower face. Dermatol Surg. 2012 Feb; 38(2 Spec No.):333-342.

# Сочные губы за 4 шага

## Техника BELOTERO LipLush

BELOTERO® Lips предлагает первый комплексный подход к коррекции губ. С помощью сочетанного применения филлеров BELOTERO® Lips Contour и BELOTERO® Lips Shape и новой техники LipLush вы сможете выполнить коррекцию формы и объема губ и гармонизировать пропорции.

### CONTOUR (КОНТУР)

Задача: выделить границу вермилона

1

### SHAPE (ФОРМА)

Задача: увеличить объем и выступающую проекцию губ

2

# Техника «сочные губы» позволяет...

- ✓ Минимизировать отек
- ✓ Снизить болезненность инъекции
- ✓ Получать прогнозируемые и воспроизводимые результаты

### ПОДЪЕМ

Приподнять уголки губ

3

### ПОДДЕРЖКА

Создать «поддерживающий каркас»

4



#### BELOTERO® LIPS CONTOUR

##### СОМКНУТЫЕ ГУБЫ, БЕЗ УЛЫБКИ

Линейно-ретроградная техника  
Техника инъекции

##### ВЕРХНЯЯ ГУБА

- Сформировать 2 линии в латеральной части границы вермилона (точки инъекции 1 и 2).
- Сформировать 1 линию в «арке Купидона» (от основания к вершине, точка инъекции 3).

##### НИЖНЯЯ ГУБА

- Сформировать 2 линии в латеральной части границы вермилона (точки инъекции 4 и 5).



#### BELOTERO® LIPS SHAPE

##### СОМКНУТЫЕ ГУБЫ, УЛЫБКА

Болюсная техника  
Техника инъекции

##### ВЕРХНЯЯ/НИЖНЯЯ ГУБА

- Сформировать 1 болюс в латеральном бугорке (позиция 1).
- Точка введения иглы: игла вводится в белый валик верхней/нижней губы, инъекция выполняется по направлению от белого валика к красной кайме.

Дополнительно:

- При необходимости дополнительного объема можно сформировать 1-2 дополнительных болюса (позиции 2 и 3).
- Выполнить инъекции на верхней и нижней губах.



#### BELOTERO® LIPS SHAPE

##### УЛЫБКА С ОБНАЖЕНИЕМ ЗУБОВ

Линейно-ретроградная  
и болюсная техники

Этапы инъекции

##### НИЖНЯЯ ГУБА

- Сформировать 1 линию вдоль границы вермилона, начиная от коммиссуры (позиция 1).

Дополнительно:

- При необходимости большего подъема уголков губ сформировать 1 вертикальную линию, начиная от коммиссуры (позиция 2), и/или 1 болюс в уголке рта (позиция 3).



#### BELOTERO® LIPS SHAPE

##### ЛЕГКАЯ ПРИПУХЛОСТЬ

Линейно-ретроградная  
и веерная техники

Этапы инъекции

##### НИЖНЯЯ ГУБА

- Создать «поддерживающий каркас», сформировав 4-5 линий в каждой части нижней губы.
- Точка введения иглы: примерно на 1,5 см ниже и немного сбоку от коммиссуры.



Для воспроизводимого результата требуется 1,2 мл BELOTERO® Lips (0,6 мл BELOTERO® Lips Contour и 0,6 мл BELOTERO® Lips Shape).



# Идеальная пара **BELOTERO® Lips** – новая эра в коррекции губ

Shape and Contour

Препараты BELOTERO® Lips Contour и BELOTERO® Lips Shape предназначены для деликатной коррекции нежной области губ. Благодаря балансу реологических характеристик BELOTERO® Lips Contour и BELOTERO® Lips Shape придают губам четкий контур и необходимый объем, гармоничный вид и естественные ощущения.

Аккуратно подчеркнет границу  
вермильона

При поверхностном введении  
препарат BELOTERO® Lips Shape  
придаст губам гладкость и объем



Скорректирует форму и объем  
красной каймы

Приподнимет уголки губ

РЕОЛОГИЧЕСКИЕ  
ХАРАКТЕРИСТИКИ

ПРЕИМУЩЕСТВА<sup>1,2</sup>

**BELOTERO®  
LIPS CONTOUR**

**BELOTERO®  
LIPS SHAPE**

**ВЫСОКАЯ  
КОГЕЗИВНОСТЬ**

- Филлер не мигрирует при мимической активности
- Прекрасно подходит для введения в участки с высокой мимической активностью



**НИЗКАЯ ВЯЗКОСТЬ**

- Превосходная интеграция с тканью обеспечивает однородный естественный результат
- Поверхностное введение с минимальным риском осложнений



**ВЫСОКАЯ  
ЭЛАСТИЧНОСТЬ,  
ВЫСОКИЙ МОДУЛЬ  
УПРУГОСТИ (E' prime)**

- Устойчивость к различным объемным деформациям
- Придает губам легкую изысканную припухлость



**МОДУЛЬ  
ЖЕСТКОСТИ (G'  
prime) ОТ НИЗКОГО  
К СРЕДНЕМУ**

- Не пальпируется в месте введения, естественный вид и ощущения



BELOTERO® Balance Lidocain имеет тот же состав, что и BELOTERO® Lips Contour. BELOTERO® Intense Lidocain имеет тот же состав, что и BELOTERO® Lips Shape.

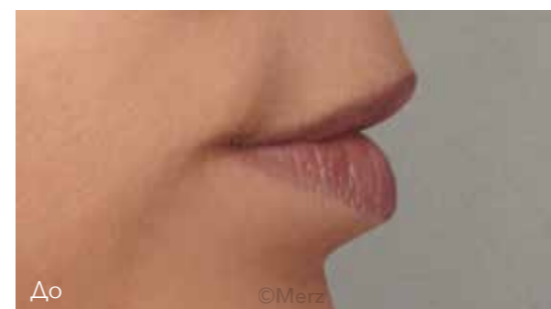
<sup>1</sup>Sundaram H, et al. Plast Reconstr Surg. 2015 Oct; 136(4):678-686.

<sup>2</sup>Tran C, et al. Dermatology. 2014; 228(1):47-54.

# **BELOTERO® Lips** – это SHAPE (форма) и CONTOUR (контур). Клинический случай

Shape and Contour

Применение препаратов BELOTERO Lips Contour и BELOTERO Lips Shape заметно увеличивает объем и восстанавливает контур губ. Для достижения гармоничного воспроизводимого результата достаточно 1,2 мл препарата (2 x 0,6 мл).



## Пациент

Женщина, 31 год, 53 кг, полнота губ – 3 по эстетической шкале Merz Aesthetics

- Инъекции выполнены Dr. Gout (UK)

- Верхняя губа:  
0,24 мл BELOTERO® Lips Contour  
0,3 мл BELOTERO® Lips Shape

- Нижняя губа:  
0,3 мл BELOTERO® Lips Contour  
0,2 мл BELOTERO® Lips Shape

**BELOTERO® Lips Shape**  
Для увеличения объема  
и коррекции формы губ

**BELOTERO® Lips Contour**  
Для восстановления контура  
и омоложения губ



	LIPS SHAPE	LIPS CONTOUR
Концентрация ГК	25,5 мг/мл	22,5 мг/мл
Игла	27 G	27 G или 30 G
Глубина введения	Подслизистый слой	Поверхностно, в средний слой дермы или в подслизистый слой
Основная проблема	Недостаток объема, выраженные морщины	Нечеткость контура, умеренные морщины

# Комбинация двух филлеров для решения многих задач